



Desempeño 2016

Centro Bancario Internacional

Ricardo G. Fernández D.
Superintendente de Bancos



Superintendencia
de Bancos de Panamá

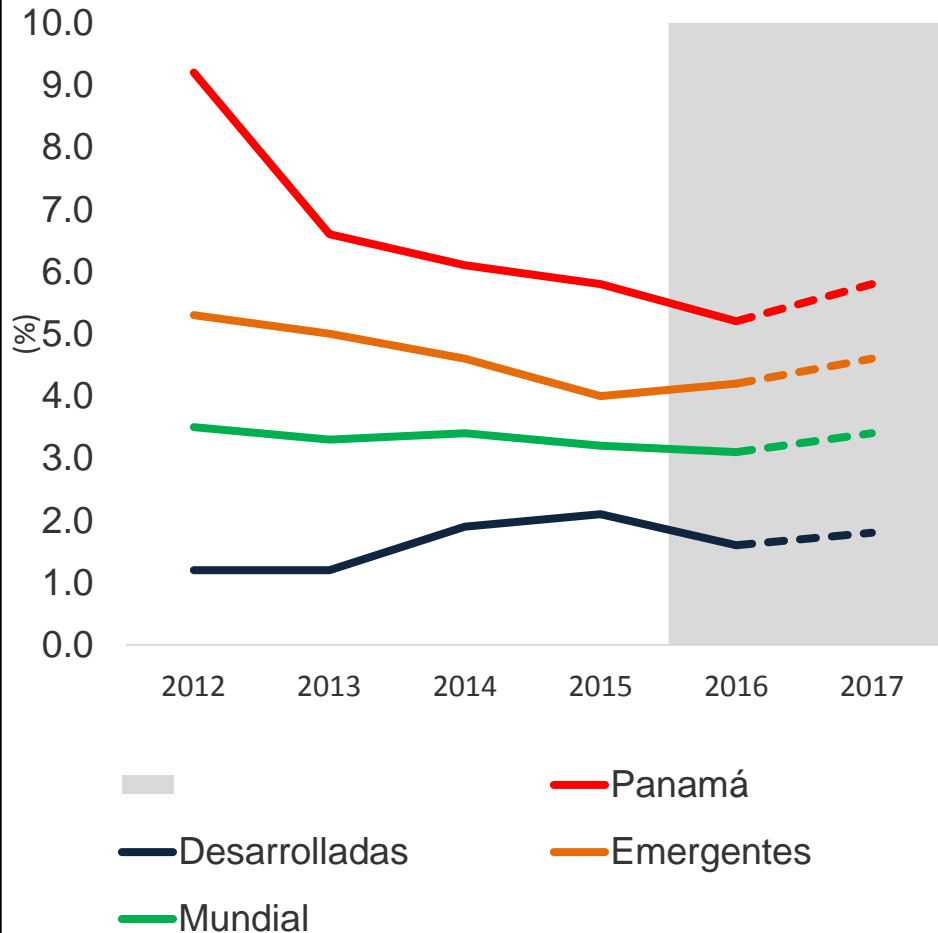


Agenda

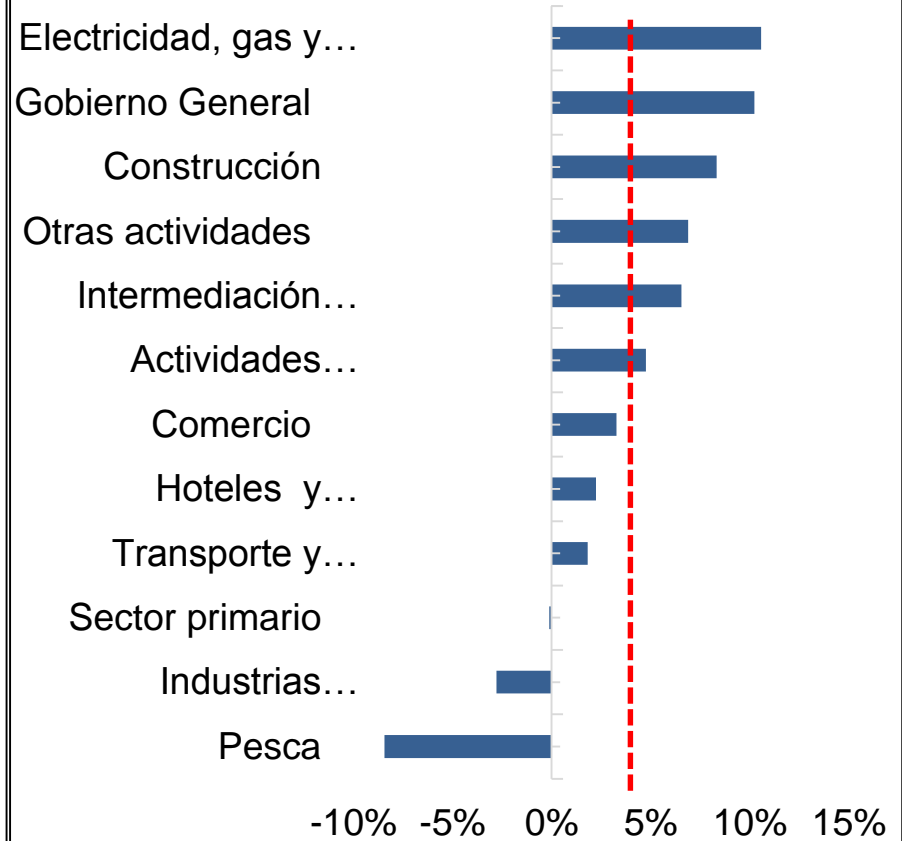
- Entorno Económico y Bancario
- Marco de Regulación hacia Basilea III
- Desafíos Financieros del Sistema
- Fortalecimiento del proceso supervisor en prevención BCFT
- Transparencia y Disciplina de Mercado.
- Desafíos para mitigar el riesgo reputacional y esfuerzos para mejorar la competitividad

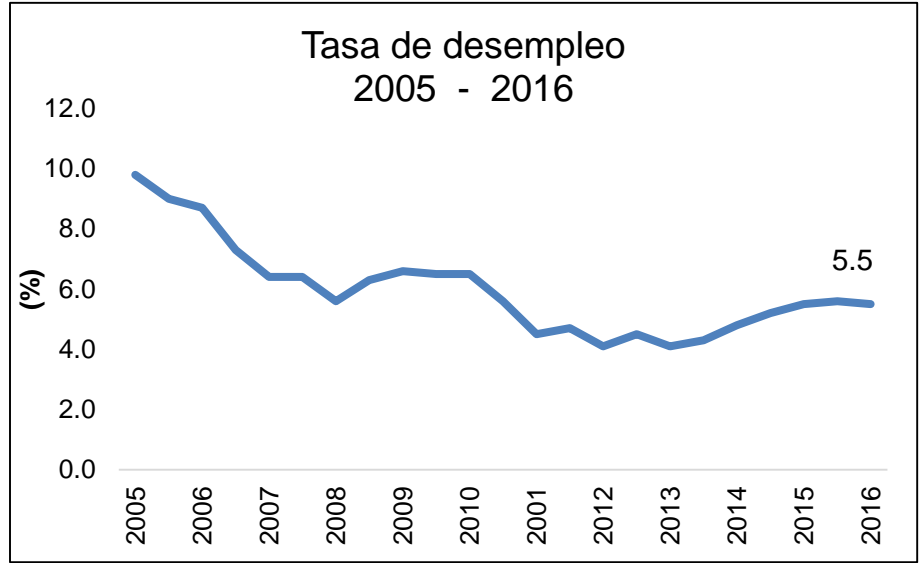
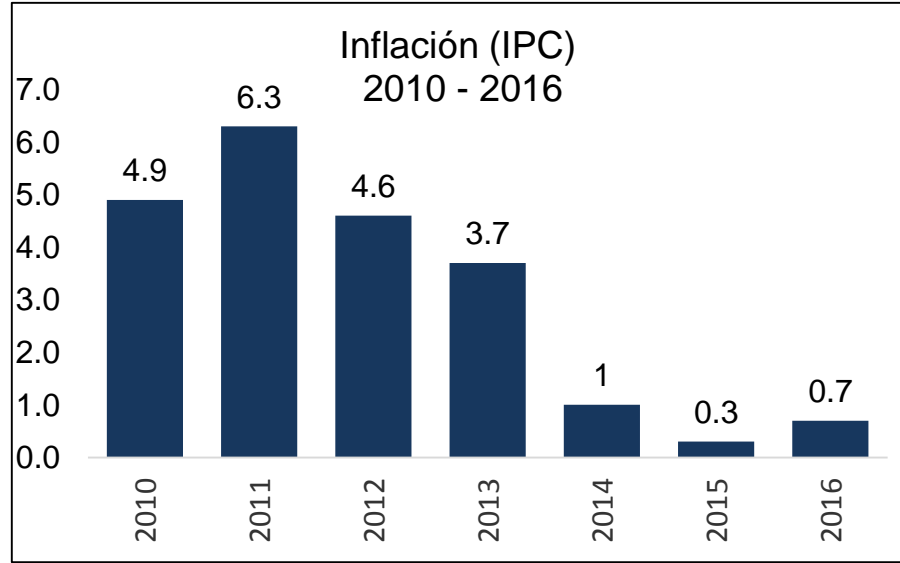
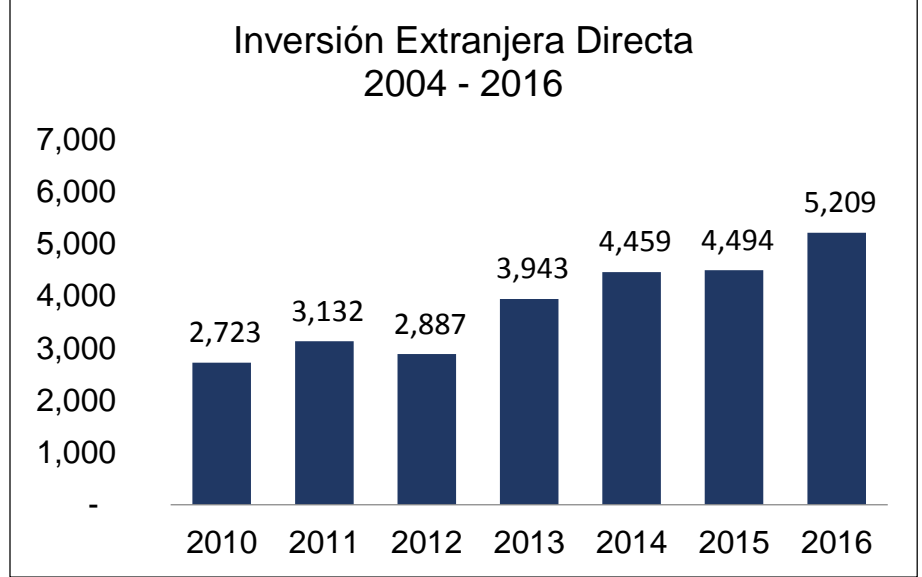
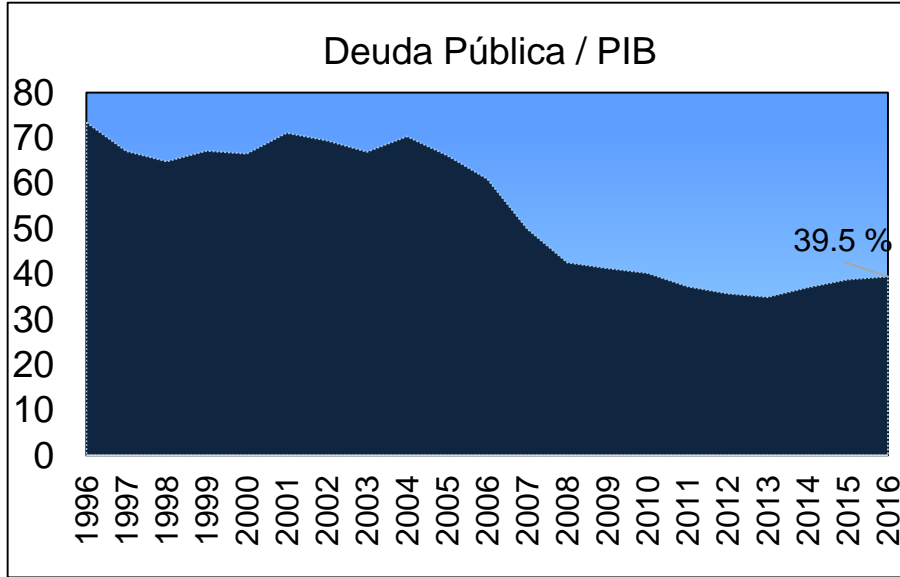
Panamá: Crecimiento Económico 2016

Variación Porcentual del PIB Panamá y Regiones Seleccionadas




Variación Porcentual del PIB 2016






Panamá: Elementos Dinámicos y Factores de Riesgo



Efectos Multiplicadores de Canal Ampliado
Macro Proyectos de Inversión Pública
Inversión Privada Extranjera
Precios del Petróleo Estables



Contexto Regional Externo menos favorable
Expectativas de Políticas Proteccionistas
Fortalecimiento del Dólar
Riesgos Reputacionales

Panamá: Centro Bancario y Sistema Bancario Balance de Situación (En millones USD)

Centro Bancario	2015	2016	Var Porc Dic 16 / 15
Activos Líquidos	21,494	22,540	4.9%
Cartera Crediticia	72,547	74,910	3.3%
Inversiones en Valores	19,631	19,949	1.6%
Otros Activos	3,516	3,676	4.6%
Total de Activos	117,188	121,075	3.3%
Depósitos	83,821	85,991	2.6%
Obligaciones	18,539	18,626	0.5%
Otros Pasivos	2,651	2,948	11.2%
Patrimonio	12,177	13,510	10.9%

Sistema Bancario	2015	2016	Var Porc Dic 16 / 15
Activos Líquidos	16,570	16,936	2.2%
Cartera Crediticia	61,605	64,525	4.7%
Inversiones en Valores	16,030	16,391	2.3%
Otros Activos	3,068	3,300	7.6%
Total de Activos	97,273	101,152	4.0%
Depósitos	71,324	73,919	3.6%
Obligaciones	13,736	13,908	1.3%
Otros Pasivos	2,352	2,649	12.6%
Patrimonio	9,861	10,677	8.3%



Panamá: Sistema Bancario Principales Indicadores Financieros

2015

- ❑ Adecuación Capital: 15.2%
- ❑ Liquidez Legal: 59.1%
- ❑ Eficiencia: 1.7
- ❑ ROAA: 1.4%
- ❑ ROEA: 13.4%
- ❑ Vencidos / Préstamos: 0.9%
- ❑ Prov. Específica / Vencidos: 79.6%

2016

- ❑ Adecuación Capital: 15.1%
- ❑ Liquidez Legal: 63.4%
- ❑ Eficiencia: 1.8
- ❑ ROAA: 1.3%
- ❑ ROEA: 12.0%
- ❑ Vencidos / Préstamos: 1.2%
- ❑ Prov. Específica / Vencidos: 83.5%



Sistema Bancario: Saldo del Crédito Local (En Millones de USD)

Crédito al Sector Privado mantiene tendencia favorable en segmento de banca de personas y en crédito corporativo en segmentos de interinos de construcción. Crédito al comercio presenta menor ritmo de crecimiento por reducción en Zona Libre de Colón,.

	dic-15	dic-16	Var. Abs.	Var. Porc
Crédito Local	45,136	48,629	3,493	8%
Personas	22,172	24,987	2,815	13%
Consumo	9,009	10,197	1,188	13%
Hipotecas	13,162	14,789	1,627	12%
Empresas	20,504	21,396	892	4%
Agropecuario	1,631	1,715	85	5%
Industria	2,057	2,432	375	18%
Construcción	5,286	6,236	950	18%
Comercio	6,318	5,766	(552)	-9%
Servicios	5,213	5,247	22	0%
Otros	2,461	2,247	(214)	-9%
Banca	1,236	1,315	78	6%
Gobierno	1,224	932	(292)	-24%



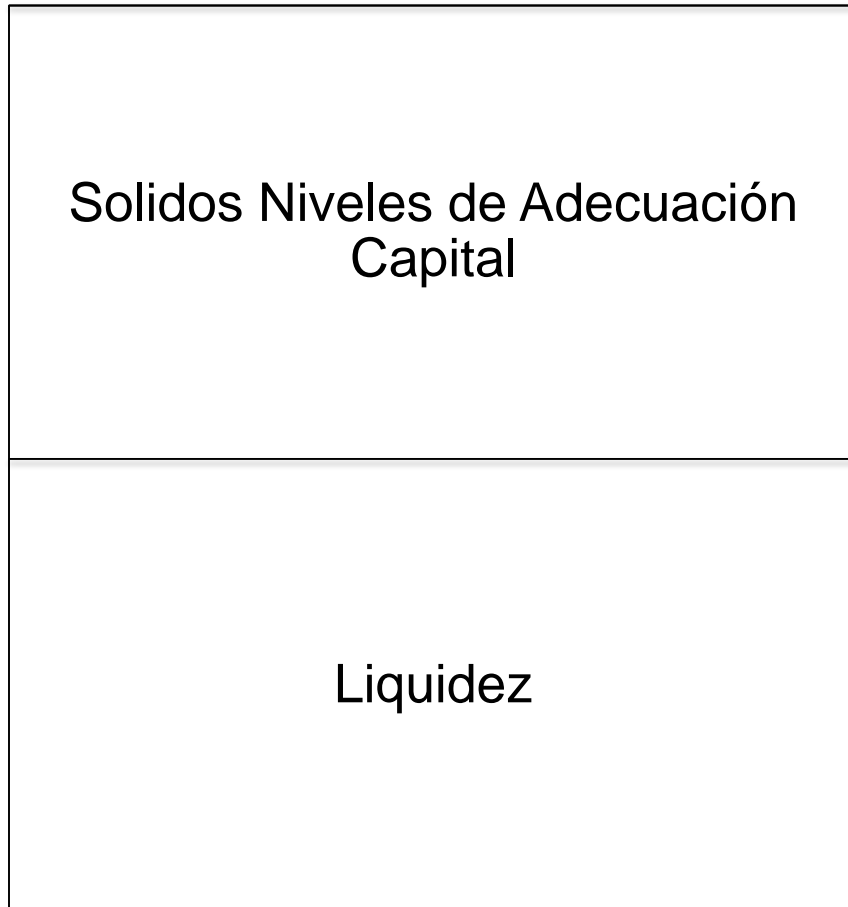
Panamá: Centro y Sistema Bancario Estado de Resultados (En millones USD)

Centro Bancario	2015	2016	Variación 2016 / 2015	
			Absoluta	%
Ingreso Neto de Intereses	2,321	2,528	207	8.9%
Otros Ingresos	2,056	2,153	96	4.7%
Ingresos de Operaciones	4,377	4,681	303	6.9%
Egresos Generales	2,515	2,651	135	5.4%
Utilidad antes de Provisiones	1,862	2,030	168	9.0%
Gastos de Provisiones	287	502	215	75.3%
Utilidad del Periodo	1,575	1,528	-47	-3.0%

Sistema Bancario	2015	2016	Variación 2016 / 2015	
			Absoluta	%
Ingreso Neto de Intereses	2,118	2,288	171	8.1%
Otros Ingresos	1,711	1,849	138	8.0%
Ingresos de Operaciones	3,829	4,137	309	8.1%
Egresos Generales	2,240	2,425	185	8.3%
Utilidad antes de Cuentas Malas	1,589	1,712	123	7.8%
Gastos de Provisiones	253	472	219	86.4%
Utilidad del Periodo	1,336	1,240	-96	-7.2%

Marco de Regulación hacia Basilea III

Herramientas de Política Macro Prudencial



Adopción de Basilea III

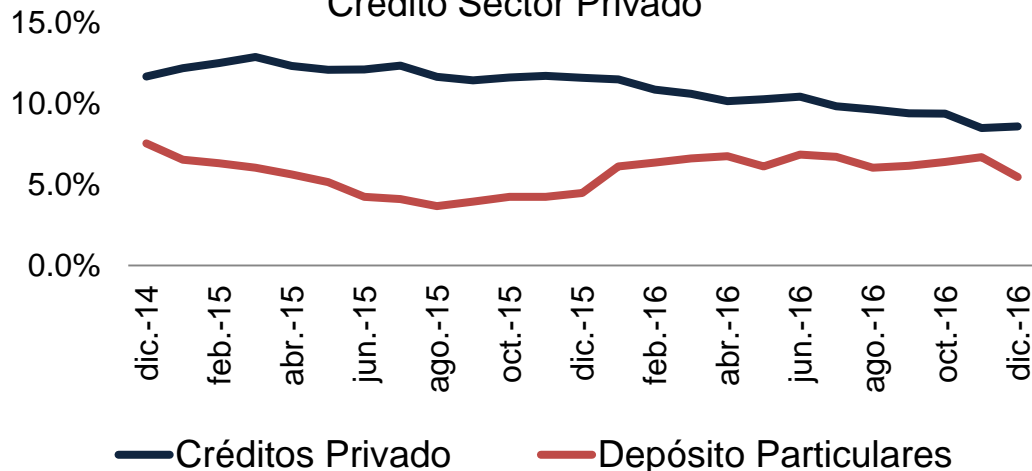


Desafíos Financieros del Sistema

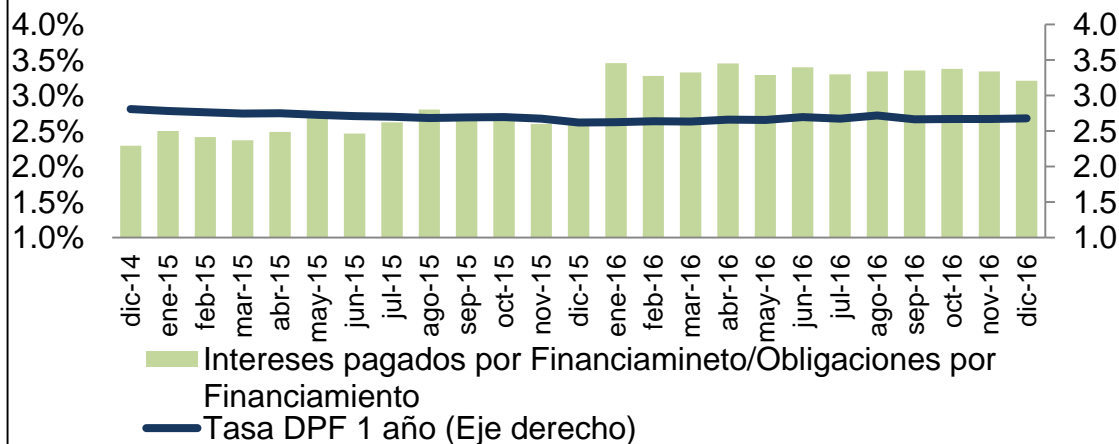
Retos a ser atendidos

- Diferencial de crecimiento entre captaciones y aumento de cartera se ha reducido ligeramente en 2016.
- Costos de Captación por Nuevos Depositantes y Retención de Clientes de largo plazo se han incrementado en los dos últimos años.
- Costo de financiamientos por Repo y emisiones se han incrementado en comparación con captación de fuente bancarias tradicionales (DPF).
- Impacto de aumento de costo de fondos sobre márgenes financieros del Sistema.

Crecimiento Interanual de Depósitos Particulares y Crédito Sector Privado

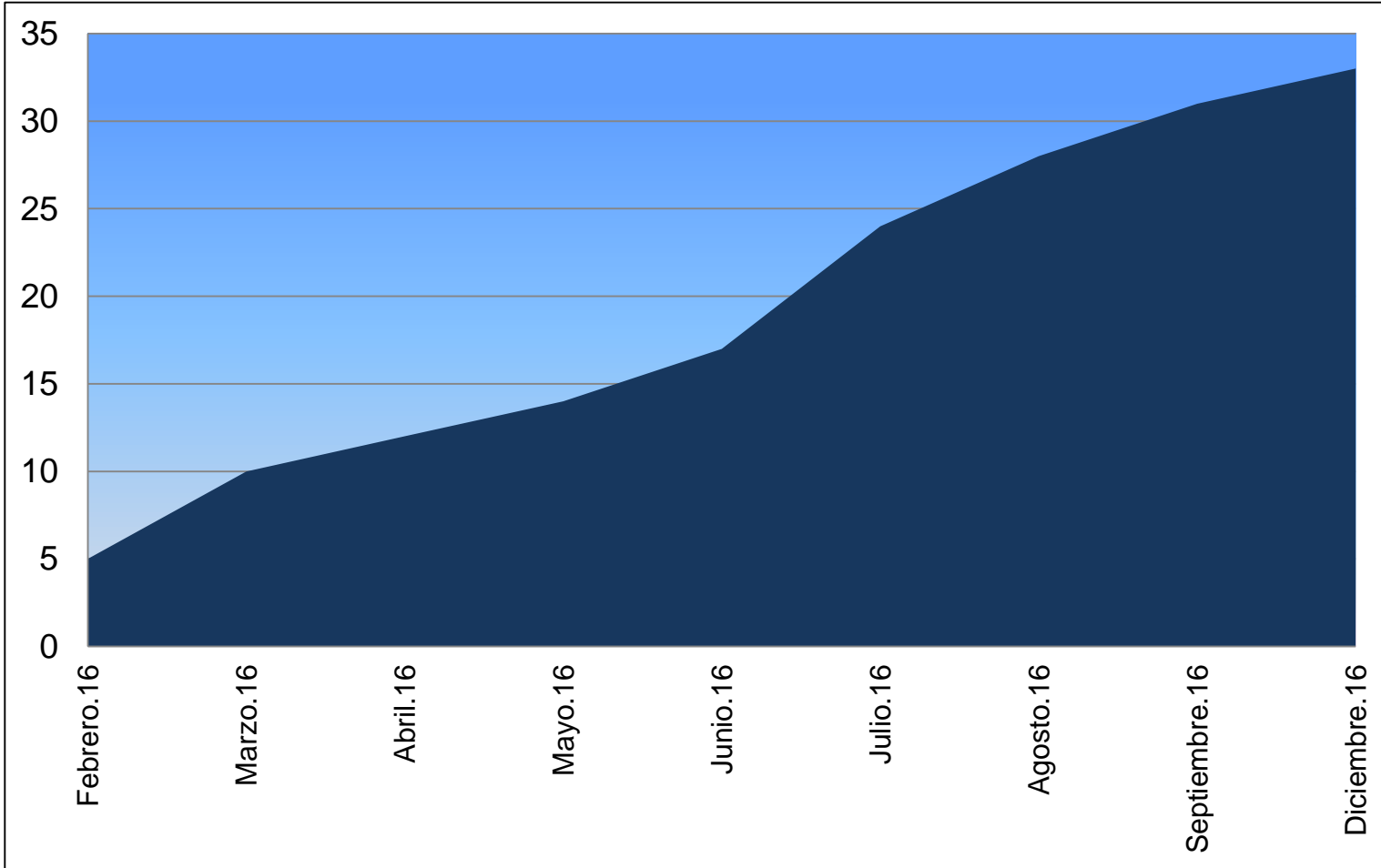


Evolución Costo Financiamiento Vs DPF



Desafíos Financieros del Sistema

Nuevas Relaciones de Corresponsalía 2016





Fortalecimiento del Proceso Supervisor BCFT

- ✓ Mejoras en marco legal y de regulación desde salida de lista gris son materiales
- ✓ Aumenta la capacidad de Supervisión del sector financiero y no financiero
- ✓ Aprobación de Análisis Nacional de Riesgo y preparación de Estrategia Nacional de Riesgo





Fortalecimiento Gobierno Corporativo



Herramientas Tecnológicas



Calidad ROS



Debida Diligencia ampliada para PEPs



Perfiles de Riesgo y Clasificación de Clientes por Riesgo

Supervisión

- Productos y Servicios
- Canales Comercialización
- Clientes
- Area Geográfica

Desafíos para Mitigar el Riesgo Reputacional y Mejorar la Competitividad del Sistema Bancario

- ✓ Investigación Mossack Fonseca, Inclusión Grupo Waked en Lista Clinton, Impacto local e internacional de Odebrecht tienen efecto sobre riesgo reputacional.
- ✓ No hay impactos macroeconómicos adversos, ni tampoco sobre la estabilidad financiera del Sistema Bancario.
- ✓ Se ha aumentado transparencia y cooperación internacional para intercambio información. incluyendo fiscal.
- ✓ Recomendaciones Comité Expertos brindan un paso inicial en dirección correcta
- ✓ Compromiso con la transparencia y el combate al BCFT.
- ✓ Estrategia para potenciar el negocio internacional y trazar una hoja de ruta con los principales hitos, para nuevos productos y servicios de valor agregado; fomentar y regular el uso de las nuevas tecnologías como blockchain, que pueden hacer de Panamá un hub de Fintech para Latinoamérica

Muchas Gracias



www.superbancos.gob.pa